






<h1>AQUA</h1>	
<h1>SAFARI</h1>	

	Precio	Imagen
Configuración estándar		
S=estandar m = S.C. = opción sin coste extra o = opción con coste extra		

2202		Largo interno de pierna 30-46 cm	AQUA, blanco y azul 2202 AQ	<input type="checkbox"/>	920,00 €	
			SAFARI, naranja y negro 2202 SA	<input type="checkbox"/>	920,00 €	

MODO DE CONDUCCIÓN						
Freno de rueda trasera/ freno de llanta siempre delantero						
Fixed (Pedaleando hacia delante impulso hacia delante. Pedaleando hacia atrás impulsa el triciclo hacia atrás)						
06	Sin freno de disco			S		
Freewheel (Pedaleando hacia delante impulso hacia delante. al pedalear hacia atrás no hay ninguna acción)						
01	Sin freno de disco			<input type="checkbox"/>	73,00 €	
Torpedo (Pedaleando hacia delante impulso hacia delante, pedaleando hacia atrás se frena el triciclo)						
02	Sin freno de disco			<input type="checkbox"/>	100,00 €	

MANILLAR				
S1	Manillar estándar	<input type="radio"/>	s.c.	
S2	Manillar recto	<input type="radio"/>	s.c.	
S4	Manillar cerrado	<input type="checkbox"/>	95,00 €	
S6	Manillar alto	<input type="checkbox"/>	95,00 €	

OPCIONES DE SUJECIÓN					
P1S	Soporte pélvico - S		<input type="checkbox"/>	200,00 €	
P1M	Soporte pélvico - M		<input type="checkbox"/>	200,00 €	
P2S	Soporte de respaldo - S (incluye barra)		<input type="checkbox"/>	200,00 €	
P2M	Soporte de respaldo - M (incluye barra)		<input type="checkbox"/>	200,00 €	
P3S	Soporte pélvico + respaldo - S		<input type="checkbox"/>	279,00 €	
P3M	Soporte pélvico + respaldo - M		<input type="checkbox"/>	279,00 €	

DIMENSIONES DE LOS SOPORTES PÉLVICOS Y RESPALDOS


Soporte pélvico y respaldo - Talla S		Soporte pélvico y respaldo - Talla M		Soporte pélvico y respaldo - Talla L	




SUJECIONES NEOFLEX







20.07	NEOFLEX Cincha pectoral (especificar talla - hoja de pedido específica Neoflex)		<input type="checkbox"/>	64,00 €	
20.06	NEOFLEX Arnés hombros tipo H (especificar talla - hoja de pedido específica Neoflex)		<input type="checkbox"/>	95,00 €	
20.02	NEOFLEX Chaleco estrecho con cremallera (especificar talla - hoja de pedido específica Neoflex)		<input type="checkbox"/>	122,00 €	
P4S	Sillín ajustable - S		<input type="checkbox"/>	56,00 €	




PEDALES

F1	Pedales con fijación		<input type="checkbox"/>	56,00 €	
F2	Pedales tipo ciclista		<input type="checkbox"/>	56,00 €	

TIMBRES				
E17BS	Timbre estándar	<input type="radio"/>	s.c	
E17BN	Timbre Nemo	<input type="radio"/>	s.c	
E17BT	Timbre tigre	<input type="radio"/>	s.c	

PEDALES CON SANDALIA Y SISTEMA DE POSICIÓN					
F3S	Pedales con sandalia y cinchas de velcro	(par)	<input type="checkbox"/>	139,00 €	
F4S	Pedales con sandalia y cinchas de velcro y fijación de tobillo - S	(par)	<input type="checkbox"/>	156,00 €	
F4M	Foot support with Velco straps & ankle support - M	(par)	<input type="checkbox"/>	156,00 €	
F6	Sistema de polea: mantiene los pedales en posición horizontal		<input type="checkbox"/>	141,00 €	

OTRAS OPCIONES					
E1S	Barra de empuje		<input type="checkbox"/>	67,00 €	
E7	Soporte para bebida		<input type="checkbox"/>	22,00 €	
E8	Espejo retrovisor		<input type="checkbox"/>	45,00 €	
E2	Sistema de luces		<input type="checkbox"/>	105,00 €	
E9	Cinchas de mano (Par)		<input type="checkbox"/>	60,00 €	
E10S	Fijación de mano con cinchas (par)		<input type="checkbox"/>	69,00 €	
E11S	Fijación de mano - S (pair)	4cm ancho 8 cm largo	<input type="checkbox"/>	72,00 €	
E11M	Fijación de mano - M (pair)	5cm ancho 9 cm largo	<input type="checkbox"/>	72,00 €	

SILLÍN					
-	Sillín estándar		S	- €	
E16	Sillín largo		<input type="checkbox"/>	56,00 €	
E18	Sillín Banana No compatible con P1, P2 y P3		<input type="checkbox"/>	106,00 €	
E18A	Sillín banana ajustable en ángulo No compatible con P1, P2 y P3		<input type="checkbox"/>	€ 108,00	