

ELEVADORES A MEDIDA



FABRICADO EN ESPAÑA

Nuestros elevadores Metalu se fabrican íntegramente en nuestras instalaciones en **Sevilla**.



DEPARTAMENTO TÉCNICO ESPECIALIZADO

Diseñamos y fabricamos tu elevador a medida.

METALU 3800

METALU 3800

ELEVADOR DE BATERÍA
FIJO - DESMONTABLE

DISEÑADO PARA PISCINAS EN ALTO (ELEVADAS) CON MURO DE
HASTA 1.50 M DE ALTO.

O con doble anclaje al muro cuando no hay posibilidad de anclar
en el suelo.



3 AÑOS El elevador

5 AÑOS Todo el repuesto



CARACTERÍSTICAS

Disponible en dos versiones:

- **Usuario autónomo.** El usuario accede sin ayuda a la piscina gracias al doble motor del elevador, uno vertical y otro de rotación. (Metalu 3800 auto)

- **Usuario asistido.** El usuario deberá ser asistido por otra persona que gire la grúa, ya que solo cuenta con el motor para el movimiento vertical.

A medida. El diseño es personalizado para cada perfil de piscina, ofreciendo distintas longitudes de brazo y posicionamientos del asiento.

Fácil instalación y transporte. La instalación solo requiere fijar la base mediante unos tacos anclados al suelo e incluye ruedas que facilitan el transporte.

Fijo-desmontable. Puede colocarse al comienzo de la temporada de baño y guardarlo cuando no se vaya a usar. Su asiento también es desmontable.

Fabricado en Acero inox. Aisi 316L con protección de pintura en polvo.

Incluye complementos: Cinturón de seguridad, brazo abatible adicional y reposapiés.

MECANISMO ELÉCTRICO

Actuador eléctrico de 24V / Caja de control / Botonera de mano
Dos baterías / Cargador de la batería / Protección IP65.



ACERO INOX.
AISI 316L.



1,10 m

Recorrido
de asiento



120 kg

Capacidad
de elevación



360°

Radio
de giro





INFORMACIÓN DE BATERÍAS



AUTONOMÍA 25 / 30

Con un buen uso, cada batería tiene una autonomía de unos 25-30 servicios.

Garantía de las baterías 2 años.



ADAPTABLE

Incluye dos ruedas en la base para facilitar el transporte.



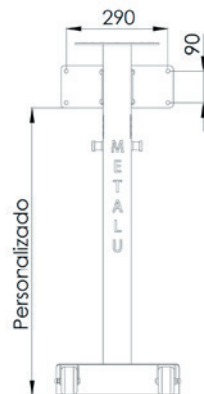
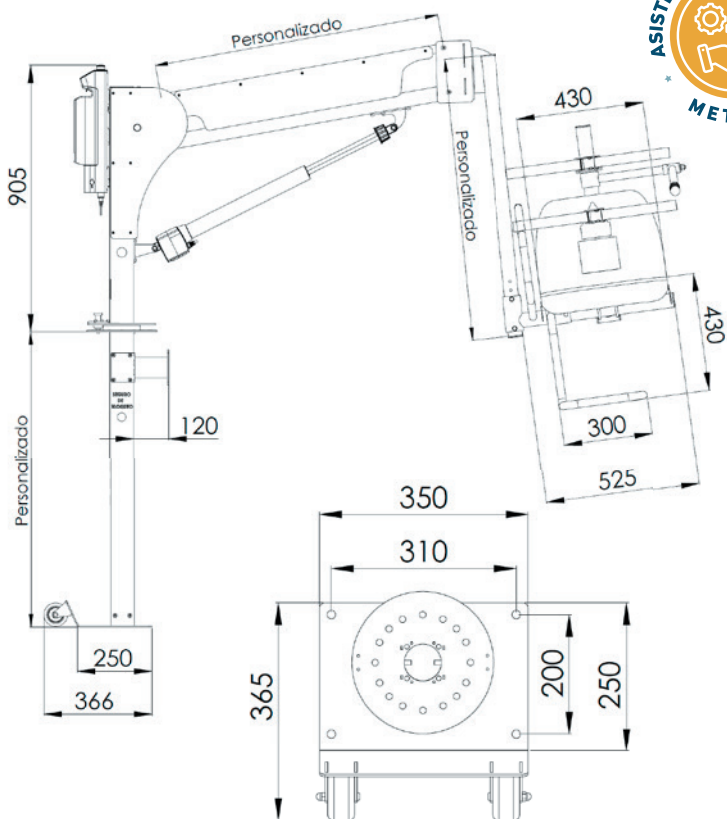
DOS BATERÍAS

Se suministra con 2 baterías para que una pueda estar en carga mientras la otra está en uso.

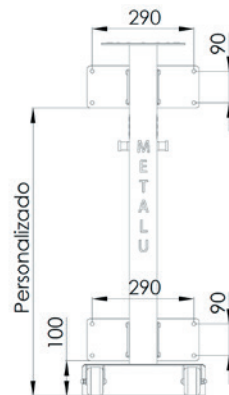


4 / 5 HORAS

El tiempo de carga de las baterías es de 4-5 horas.



Anclaje en muro y suelo



Doble anclaje al muro



Cotas en mm.



ESPECIALISTAS EN ACCESIBILIDAD EN PISCINAS

Más info ascensoracuatico.com

Manufacturas Metálicas Luisianeras S.L.
Pol. Ind. Los Motillos. Calle Madrid, 11. Naves A, C, D, G, Y H. 41430 LA LUISIANA, Sevilla. España
(+34) **955 907 784** • info@ascensoracuatico.com